



# Näin maksat Edenredin mobiilimaksulla liikunta- ja kulttuurietua



2019

# Edenredin mobiilimaksu

Edenredin mobiilimaksu tapahtuu MyEdenred -sovelluksessa. Maksettava summa syötetään puhelimeen ja maksusuorituksen kuitti näytetään puhelimesta maksun vastaanottajalle. Löydät alta sovelluksen tarkemmat latausohjeet sekä mobiilimaksun käyttöohjeet.

## Mobiilimaksun käyttöpaikat

Virike-edun mobiilimaksuverkostossa on tällä hetkellä yli 1 200 käyttöpaikkaa. Voit selvittää, löytyykö haluamasi käyttöpaikka verkostosta hakemalla sitä nimellä MyEdenred-sovelluksessa. Mikäli toivomasi käyttöpaikka ei vielä vastaanota mobiilimaksua, voit lähettää meille vinkin uudesta käyttöpaikasta sovelluksen kautta (ohjeet sivulla 3).

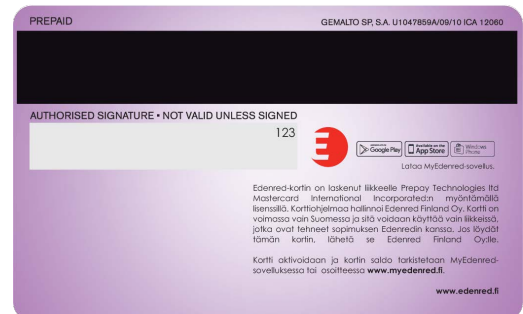
## Lataa MyEdenred-sovellus tai päivitä sovelluksen uusin versio

Lataa maksuton sovellus omasta sovelluskaupastasi hakusanalla "MyEdenred" (valitsethan Suomen MyEdenred-mobiilisovelluksen) tai mene osoitteeseen [www.myedenred.fi](http://www.myedenred.fi)

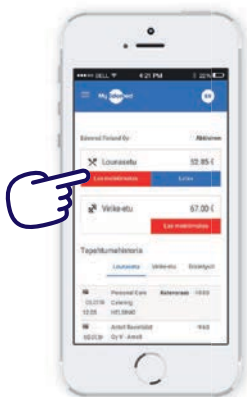
**Jos olet jo ladannut sovelluksen, tarkista, että käytössäsi on uusin versio.**

Jos sinulla ei vielä ole tunnuksia MyEdenrediin, tulee sinun rekisteröityä palveluun.

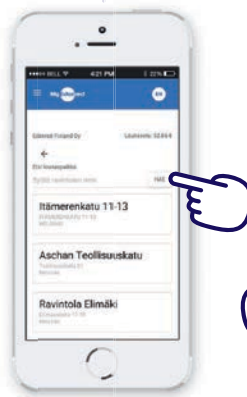
- 1 Valitse "Rekisteröidy ja aktivoi kortti tästä"
- 2 Syötä kortin kääntöpuolella oleva sarjanumero
- 3 Vahvista aktivointi vielä henkilötunnuksellasi



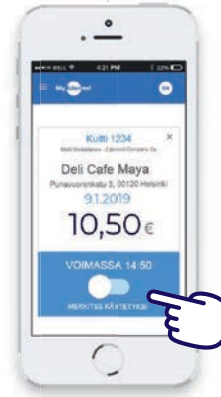
**1** Luo mobiilimaksu valitsemallesi edulle.



**3** Syötä summa ja vahvista maksu.



**5** Merkitse kuitti kassalla käytetyksi.



**2** Etsi käyttöpaikka nimellä\*

**4** Mobiilimaksu on nyt luotu! Näytä kuitti kassalla.  
(Lounasedun kuitti on voimassa 15 minuuttia)

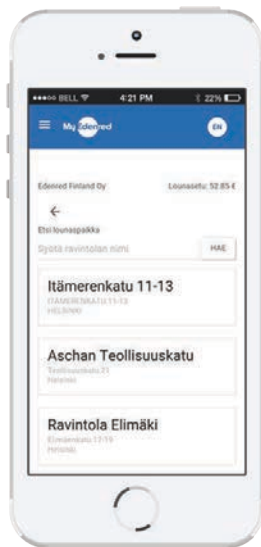
**Nyt voit nauttia edustasi!**

## Etämaksaminen mobiilimaksulla

Liikunta- ja kulttuuripaikat voivat myös tulevaisuudessa tarjota etämaksuvaihtoehtoa (esimerkiksi verkkokurssit). Etämaksamisesta tiedotetaan tarkemmin verkkosivuiltamme ja sosiaalisessa mediassa. Huom. tapahtumaliput tulee edelleen varata lipunvälittäjien sivuilta ja lunastaa R-kioskilta tai lipunvälittäjän kivijalkamyymälästä.

# Lähetä vinkki käyttöpaikasta

Jos liikunta- tai kulttuuripaikka ei hyväksy mobiilimaksua, se on merkitty harmaalla:

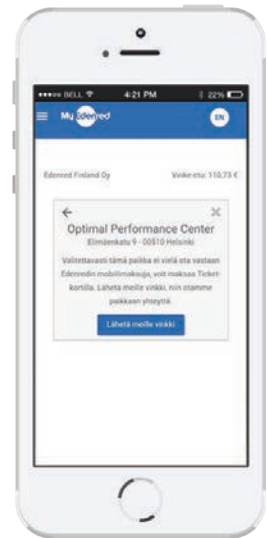


Voit lähettää vinkin klikkaamalla kohdetta, joka ei vielä hyväksy mobiilimaksua. Tämän jälkeen aukeaa seuraavanlainen näkymä:

Voit lähettää vinkin vain yhdellä napin painalluksella!

**Huom.** mikäli palveluntarjoaja ei vielä ole verkostossamme (nimeä ei löydy sovelluksesta), voit lähettää vinkin osoitteeseen:

[affiliateSales-FI@edenred.com](mailto:affiliateSales-FI@edenred.com)



## Palautetta?

Palautteesi on meille arvokasta. Toivoisimme, että käyttäisit pienen hetken ajastasi palautteen antamiseen, jotta saamme kehitettyä sovelluksesta käyttöösi parhaan mahdollisen. Voit antaa palautetta osoitteessa: [tiedotus-fi@edenred.com](mailto:tiedotus-fi@edenred.com)

Seuraa Edenred Finlandia somessa ja saat uusimmat vinkit etuusi liittyen!



 [edunsaaja-fi@edenred.com](mailto:edunsaaja-fi@edenred.com)

[edenred.fi](https://edenred.fi)